

Altmetric  
for ORCID



## کد ارکید (ORCID) چیست و چه کاربردی دارد؟

(ORCID) یک کد بی همتای قابل شناسایی، برای محققان و نویسندگان می باشد. نحوه دریافت کد ارکید بسیار ساده است و طی چند مرحله می توانید این کد را دریافت کنید، فقط لازم است به سایت [www.orcid.org](http://www.orcid.org) مراجعه کنید.

جهت استفاده از سایت ارکید (ORCID)، می توانید بدون عضویت، کد کاربرانی را که عضو این سامانه هستند به صورت لاتین نوشته و به جستجوی نام آنها بپردازید. اما جهت کسب اطلاعات یا ایجاد کد ارکید برای خود، نیاز به ثبت نام دارید. در صورت داشتن کد ارکید نیز می توانید نام کاربری و رمز عبورتان را وارد کنید و گزینه Sign In را وارد نمایید.

## کد ارکید (ORCID) چیست و چه کاربردی دارد؟

این کد ، مخفف **Open Researcher and Contributor ID** ، شامل 16 کاراکتر حروف و اعداد است که به صورت انحصاری به یک دانشمند یا محقق داده می شود که بصورت بی همتا قابل شناسایی می باشد. این کد شباهت زیادی به کد DOI دارد ؛ با این تفاوت که DOI ، تنها برای مقالات تخصیص میابد. کد ارکید توانسته است از 16 اکتبر سال 2012 تاکنون ، نام بیش از 5.3 میلیون محقق را در خود ثبت نماید. دسترسی به این کد رایگان می باشد و هدف از ارائه این سرویس ، فراهم آوردن یک شاخص مشخص برای هر نویسنده آزاد است. نویسندگان می توانند رزومه و کارکرد خود را در سرویس به ثبت برسانند و به جای ارسال رزومه به بخش های مختلف ، کد ORCID خود را در اختیار آنها قرار دهند. هر کسی که این کد را در اختیار داشته باشد ، میتواند وارد صفحه شخصی نویسنده شده و به صورت طبقه بندی و دقیق ، با توانمندی های شخص مورد نظر ، آشنا گردد.

### مزایای کد ارکید (ORCID)

تمام افراد از جمله محققان ، دانشجویان و اساتید هیئت علمی می توانند در پرتال [www.orcid.org](http://www.orcid.org) ، به صورت رایگان ثبت نام کرده و اطلاعات خود را در زمینه های تحصیلی ، بیوگرافی ، مقالات و کتاب ها ، تکمیل نمایند. یکی از مهمترین ویژگی های کد ORCID ، امکان اتصال به تمام پایگاه های معتبر ، از جمله ISI ، اسکوپوس ، Researchgate و LinkedIn می باشد. همچنین این کد میتواند ابهامات مربوط به نام های مختلف یک نویسنده را برطرف نماید.

### مراحل دریافت شناسه ارکید (ORCID)



The image shows the top navigation bar of the ORCID website. It includes a search bar, a language selector set to 'English', and a main menu with the following items: 'FOR RESEARCHERS', 'FOR ORGANIZATIONS', 'ABOUT', 'HELP', and 'SIGN IN'. Below the 'FOR RESEARCHERS' menu item, there are three sub-links: 'SIGN IN', 'REGISTER FOR AN ORCID ID', and 'LEARN MORE'. The ORCID logo and tagline 'Connecting Research and Researchers' are visible on the left side of the navigation bar.

ورود به سایت اصلی به آدرس:

<https://orcid.org>



## DISTINGUISH YOURSELF IN THREE EASY STEPS

ORCID provides a persistent digital identifier that distinguishes you from every other researcher and, through integration in key research workflows such as manuscript and grant submission, supports automated linkages between you and your professional activities ensuring that your work is recognized. [Find out more](#)

**1 REGISTER** Get your unique ORCID identifier [Register now!](#)  
Registration takes 30 seconds.

**2 ADD YOUR INFO** Enhance your ORCID record with your professional information and link to your other identifiers (such as Scopus or ResearcherID or LinkedIn).

**3 USE YOUR ORCID ID** Include your ORCID identifier on your Webpage, when you submit publications, apply for grants, and in any research workflow to ensure you get credit for your work.

**LATEST NEWS**

**Sat, 07 Jul 2018**  
Spreading the ORCID Word: Helping You Help Us

**Thu, 28 Jun 2018**  
Last Call for 2019 ORCID Board Recommendations

**Tue, 19 Jun 2018**  
ORCID in Publishing: A

# Sign in



## DISTINGUISH YOURSELF IN THREE EASY STEPS

ORCID provides a persistent digital identifier that distinguishes you from every other researcher and, through integration in key research workflows such as manuscript and grant submission, supports automated linkages between you and your professional activities ensuring that your work is recognized. [Find out more](#)

- 1 REGISTER** Get your unique ORCID identifier [Register now!](#)  
Registration takes 30 seconds.
- 2 ADD YOUR INFO** Enhance your ORCID record with your professional information and link to your other identifiers (such as Scopus or ResearcherID or LinkedIn).
- 3 USE YOUR ORCID ID** Include your ORCID identifier on your Webpage, when you submit publications, apply for grants, and in any research workflow to ensure you get credit for your work.



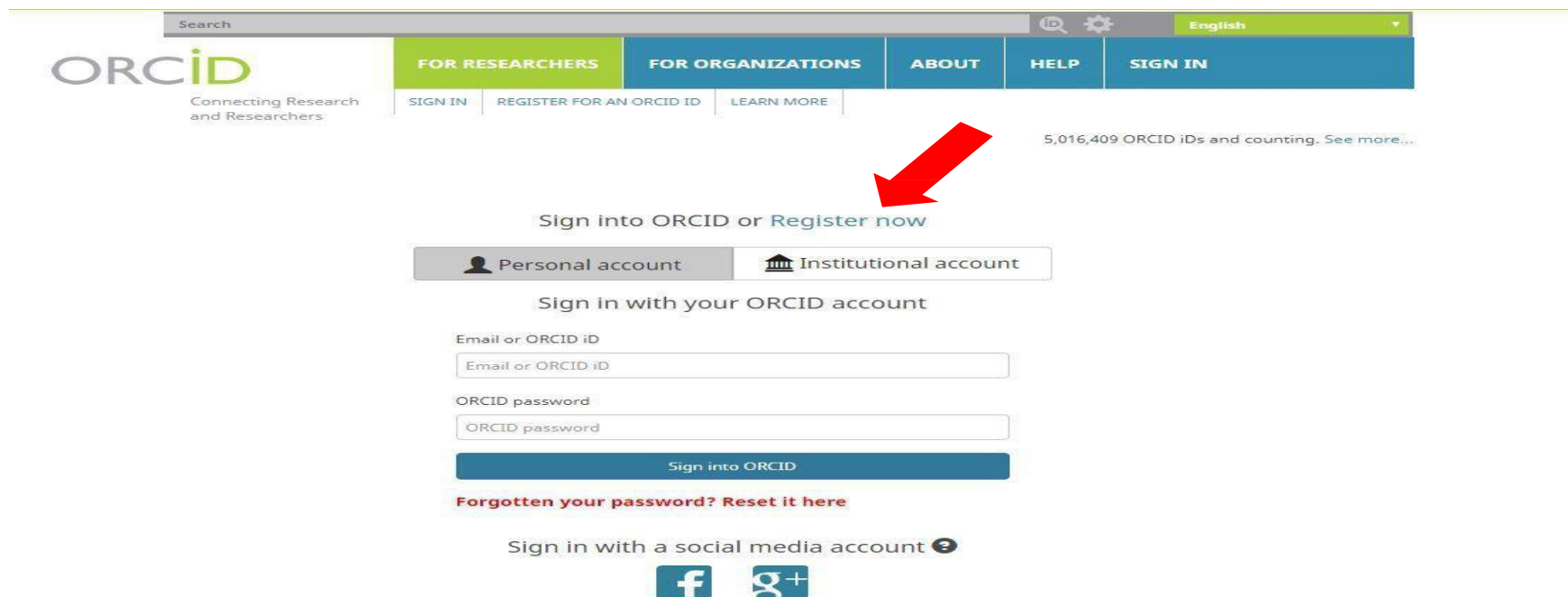
**LATEST NEWS**

**Sat, 07 Jul 2018**  
Spreading the ORCID Word: Helping You Help Us

**Thu, 28 Jun 2018**  
Last Call for 2019 ORCID Board Recommendations

**Tue, 19 Jun 2018**  
ORCID in Publishing: A

در صورتی که تا کنون عضو این سایت نشده اید گزینه Register now را انتخاب کنید.



The image shows the ORCID website interface. At the top, there is a search bar and a language dropdown set to 'English'. The main navigation bar includes links for 'FOR RESEARCHERS', 'FOR ORGANIZATIONS', 'ABOUT', 'HELP', and 'SIGN IN'. Below the navigation bar, there are sub-links: 'SIGN IN', 'REGISTER FOR AN ORCID ID', and 'LEARN MORE'. A red arrow points to the 'REGISTER FOR AN ORCID ID' link. To the right of the navigation bar, it says '5,016,409 ORCID iDs and counting. See more...'. The main content area is titled 'Sign into ORCID or Register now'. It has two tabs: 'Personal account' (selected) and 'Institutional account'. Below the tabs, it says 'Sign in with your ORCID account'. There are two input fields: 'Email or ORCID iD' and 'ORCID password'. Below these fields is a blue button labeled 'Sign into ORCID'. Underneath the button, there is a link: 'Forgotten your password? Reset it here'. At the bottom, it says 'Sign in with a social media account' with icons for Facebook and Google+.

اطلاعات خواسته شده از جمله نام و نام خانوادگی، ایمیل و رمز ورود ORCID را وارد نمایید.

### Already have an ORCID ID? [Sign In](#)

Per ORCID's terms and conditions, you may only register for an ORCID ID for yourself.

First name

 \* ?

Last name

Primary email

 \*

Additional email

 ?

[+ Add another email](#)

Create an ORCID password

 \* ?




Confirm ORCID password

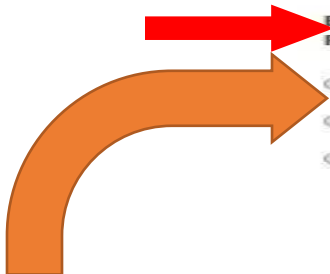
 \*

### Visibility settings

Your ORCID ID connects with your ORCID record that can contain links to your research activities, affiliations, awards, other versions of your name, and more. You control this content and who can see it.

By default, who should be able to see information added to your ORCID Record?

-  **Everyone** (87% of users choose this) \* ?
-  **Trusted parties** (5% of users choose this)
-  **Only me** (8% of users choose this)



گزینه Every one را انتخاب کنید.

### Notification settings

ORCID sends email notifications about items related to your account, security, and privacy, including requests from ORCID member organizations for permission to update your record, and changes made to your record by those organizations.

You can also choose to receive emails from us about new features and tips for making the most of your ORCID record.

Please send me quarterly emails about new ORCID features and tips

After you've registered, you can change your notification settings at any time in the account settings section of your ORCID record.

### Terms of Use

I consent to the [privacy policy](#) and [terms and conditions](#) of use, including agreeing to my data being processed in the US and being publicly accessible where marked Public.

You must accept the terms and conditions.

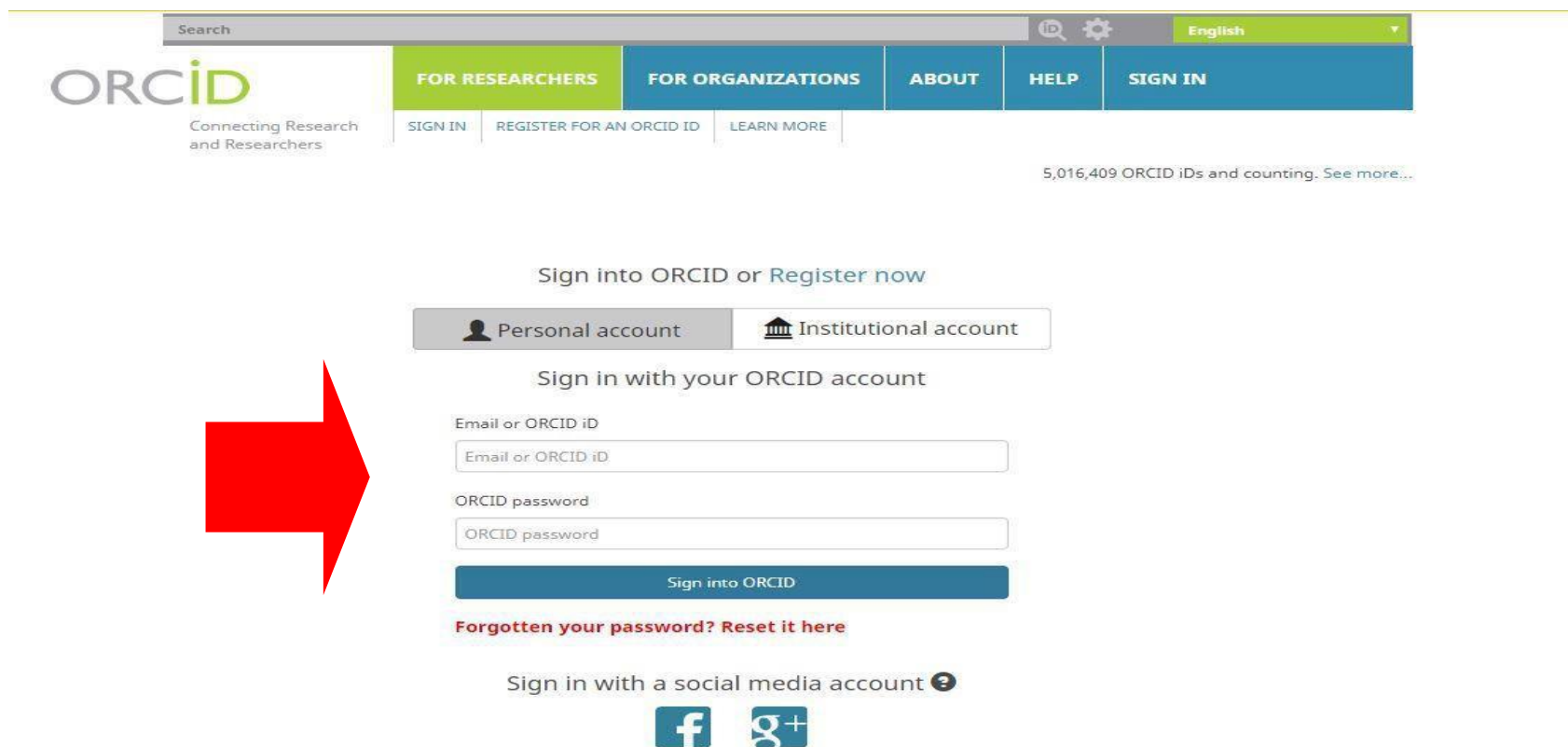
I'm not a robot   
reCAPTCHA  
[Privacy](#) - [Terms](#)

Register



و در پایان گزینه Register را انتخاب نمایید.

در صورتی که از پیش عضو این سایت بوده اید اطلاعات خود را در این قسمت Sign in with your ORCID account وارد نمایید.



The image shows the ORCID website interface. At the top, there is a search bar and a language dropdown set to 'English'. Below this is a navigation menu with tabs for 'FOR RESEARCHERS', 'FOR ORGANIZATIONS', 'ABOUT', 'HELP', and 'SIGN IN'. Under 'FOR RESEARCHERS', there are sub-links for 'SIGN IN', 'REGISTER FOR AN ORCID ID', and 'LEARN MORE'. The ORCID logo is on the left, with the tagline 'Connecting Research and Researchers'. A counter shows '5,016,409 ORCID iDs and counting. See more...'. The main content area is titled 'Sign into ORCID or Register now' and offers two options: 'Personal account' (selected) and 'Institutional account'. Below this is the 'Sign in with your ORCID account' section, which includes input fields for 'Email or ORCID iD' and 'ORCID password', a 'Sign into ORCID' button, and a link for 'Forgotten your password? Reset it here'. At the bottom, there is a section for 'Sign in with a social media account' with icons for Facebook and Google+.



## تکمیل و ویرایش اطلاعات عمومی

🔒 Display your ID on other sites ⓘ

🖨️ Public record print view ⓘ

📄 Get a QR Code for your ID ⓘ

✍️ Also known as

✍️ Country

✍️ Keywords

✍️ Websites

✍️ Emails

در کادر سمت چپ صفحه:

➤ Also known as: سایر شیوه های نگارش نام

پژوهشگر

➤ Country: ملیت

➤ Keywords: حوزه های فعالیت

➤ Website: وب سایت های شخصی

➤ Emails: سایر آدرسهای پست الکترونیک


# تکمیل و ویرایش اطلاعات عمومی

در قسمت میانی صفحه پروفایل:

- Biography: شرح حال
- Education: سابقه آموزشی
- Employment: اطلاعات مربوط به حرفه
- Funding: سازمانهای حامی پژوهشی فرد
- Works: سمت های شغلی
- Peer review: همکاری بعنوان reviewer با ژورنالها

The screenshot shows a user profile page for 'Biography'. It features a list of expandable sections: Education (0), Employment (0), Funding (0), Works (0 of 0), and Peer review (2). Each section has a plus icon to add information and a double arrow icon to sort. The text below each section indicates that no information has been added yet.

در بخش زیر می توانید کارهای پژوهشی خود را بارگذاری نموده و پروفایل خود را ادیت نمایید. با این کار دسترسی افراد را به صفحه خود تعریف می کنید. در سمت چپ صفحه، نام و نام خانوادگی به همراه کد ارکید شما در این بخش قابل رویت می باشد.

You are previewing the public version of your record  **0009-0006-4928-1765**



  
[https://orcid.org/  
0009-0006-4928-1765](https://orcid.org/0009-0006-4928-1765)

Name  
**leila yahaghi**



### شناسه ارکید

ذکر این نکته ضروری است که پس از ثبت نام کد ارکید این شناسه به شخص تعلق می‌گیرد و بر اساس آن تمامی مقالات یک شخص قابل ردیابی می‌باشد پس از دریافت کد ارکید شما برای معرفی خود در جوامع بین‌المللی نیازی به اعلام تمام سوابق خود ندارید، فقط کفایت طرف مقابل کد شناسایی شما در ارکید را بدانند، با یک کلیک ساده می‌تواند به تمام سوابق علمی و تالیفی شما دست پیدا کند.

تهیه و تدوین: لیلا یاحقی

کتابدار مرکز آموزشی درمانی دکتر حشمت